



NORDIC LEISURE

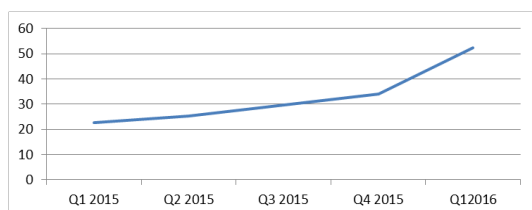
**Delårsrapport perioden
januari-mars 2016**



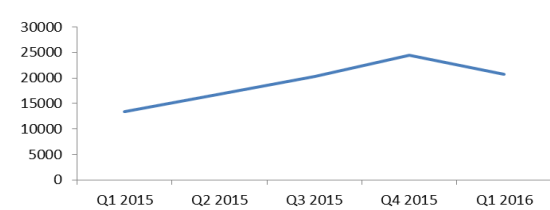
Nordic Leisure AB

Under första kvartalet uppgick koncernens intäkter till 52,4 MSEK (22,6) en ökning med 132% jämfört med samma period föregående år. Antal aktiva onlinekunder uppgick till 20 709 (13 455), motsvarande en ökning om 54%.

Intäkter, MSEK



Aktiva Onlinekunder



2016 Kvartal 1 (jan-mars)

- Rörelsens intäkter uppgick till 52,4 MSEK (22,6)
- Rörelseresultatet (EBITDA) uppgick till -2,6 MSEK (0,4).
- Resultat efter skatt uppgick till -3,1 MSEK (-1,0)
- Resultat efter skatt per aktie uppgick till -0,05 SEK (-0,03)
- Antal aktiva onlinekunder uppgick till 20 709 (13 455)

Väsentliga händelser under perioden

- Inget att rapportera

Väsentliga händelser efter periodens utgång.

- Ny CEO för Lifland Gaming AB
- Omstruktureringsprogrammet inleds



Peter Åström, VD Nordic Leisure AB

Genom förvärvet av Betting Promotion och Tain i december 2015 skapade vi förutsättningar för långsiktig tillväxt med god marginal i vår affärsmodell. Den väsentliga anledningen till förvärven var att få full access till Tains teknik, och kunna nyttja densamma utan externa kostnader. Kortfattat avses med detta att vi vill att alla våra verksamheter och varumärken opererar utifrån vår egen plattform, och därmed inte är beroende av en extern leverantör, samt kunna skapa en god marginal i vår affärsmodell.

Plattformens skalbarhet gör vidare att vi i vår B2B affär kan outsourca plattformslösningen till låg egen kostnad. Att ha tekniska lösningar in house ger oss också möjligheten agera skyndsamt vid etableringar på nya marknader.

Vi ser en vind av reglering av de europeiska marknaderna för internetspel. Nordic Leisures intäkter stammar i huvudsak från reglerade marknader, där vi agerar under egna licenser. Det finns därmed en uthållighet och trygghet i vår affärsmodell.

Förvärven av Betting Promotion och Tain har bidragit till att vår organisation har blivit betydligt större. Vi har därför arbetat med organisationsfrågor i syfte att uppnå fulla synergier av förvärven, och genomfört en första del i ett nödvändigt omstruktureringsprogram. Vi kommer under året genomföra ytterligare personalnedskärningar för att anpassa organisationen till gruppens behov. Vi kommer även söka avyttra sådana delar av våra verksamheter som inte anses ligga inom kärnaffären.

Lönsamhet är i fokus och är även ledordet som vi alla inom Nordic Leisure har att utgå från, och därför måste vi aktivt arbeta såväl med intäktssidan som att sänka våra kostnader. Det är positivt att vi omsatte 52 MSEK under kvartalet, men inte tillfredställande att vi inte kan leverera vinst.

Vår målsättning är tydlig - att vara en ledande leverantör av onlinetjänster till slutkund (B2C) på sådana marknader där vi gör bedömningen att vi har förutsättningar att såväl verka som att bli en ledande operatör. Vårt viktigaste varumärke Optibet är det vi bygger verksamheten kring, men vi har en tydlig multi brand strategy och kommer lansera nya varumärken som har en tydlig profil mot konkreta kundgrupper.

Efter förvärvet av Tain har vi nu spellicenser i Estland, Lettland, Malta och på Curacao, samt en pågående ansökningsprocess i ett ytterligare EU-land

Via Tain äger vi nu spelstudion "Thorium" i Kiev, Ukraina, som utvecklat egna casinospel. Vi kommer påbörja en nysatsning inom detta område.

Det är med glädje jag konstaterar att vårt affiliationarbete inom Lifland Gaming utvecklas väl. Vår portal liflandaffiliates.com driver nu goda mängder med trafik till våra varumärken.

Sammantaget känner jag stor förhoppning att vi skall kunna utvecklas inom alla de områden där vi vill verka, och där övriga delar kommer avyttras.



Marknaden

Koncernens strategier baserar sig på bedömningen att marknaden för reglerat nätspel kommer att fortsätta växa både globalt och inom EU. Koncernen gör vidare bedömningen att flera marknader inom EU de kommande åren kommer att regleras vilket kommer att påverka konkurrenssituationen till stor fördel för licensierade aktörer. Nordic Leisure (NLAB) skall därför växa på reglerade legala marknader.

NLAB förutspår även en fortsatt konsolidering inom branschen mellan såväl operatörer, leverantörer som affilierade verksamheter. Det är troligt att denna konsolidering kommer att fortsätta accelerera, framförallt på mogna marknader.

NLAB:s primära marknader är utvecklingsländer. För närvarande står Baltikum och andra Östeuropeiska marknader för en större del av koncernens intäkter, och gruppen ser en betydande tillväxtpotential via utveckling av produktportföljer och kundvårdande aktiviteter. Koncernen bedömer även tillväxtmarknader som intressanta för etablering av såväl nya som befintliga varumärken, då konkurrenssituationen på dessa marknader som regel är lägre och kostnader för etableringar därmed relativt sett låga.

Nätspel via mobila enheter har ökat explosionsartat de senaste åren och NLAB gör bedömningen denna utveckling kommer fortgå. Den mobila utvecklingen drivs av en ökad försäljning av mobila enheter, bättre teknik och bättre tillgänglighet samt uppkoppling. Till detta ser vi en snabb utveckling rörande kundupplevelse och handhavande vilket förbättras kontinuerligt och påverkar utvecklingen i stort. Även kundens beteende och dess förändringar har en stor påverkansfaktor i det hela vilket syns tydligt i de yngre generationerna. Allt sammantaget visar att nätspel via mobila enheter kommer att fortsätta öka kraftigt de kommande åren.

Koncernen har för tillfället en pågående licensansökan på en europeisk marknad, och överväger ytterligare ett antal nya landsetableringar.

NLAB är ett investeringsbolag inom spelsektorn, som äger operativa spelföretag licensierade i olika länder. Vår intention är att växa organiskt såväl som via förvärv, vår avsikt är att bredda vår operatörsportfölj genom att finna operatörer rätt positionerade för vår strategi, med förutsättningar för stark och lönsam tillväxt.



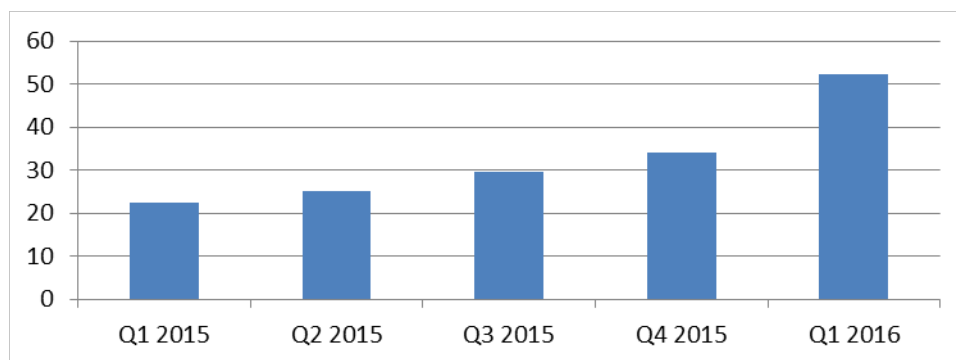
Resultat och finansiell ställning första kvartalet 2016

Tillämpade redovisningsprinciper överensstämmer med uttalanden och allmänna råd från Bokföringsnämnden avseende större företag. När allmänna råd från Bokföringsnämnden saknas har vägledning hämtats från Redovisningsrådets rekommendationer och från uttalanden av FAR/SRS. Tillämpade redovisningsprinciper överensstämmer med presenterade redovisningsprinciper i senast publicerade årsredovisningen som går att finna på nordicleisure.se

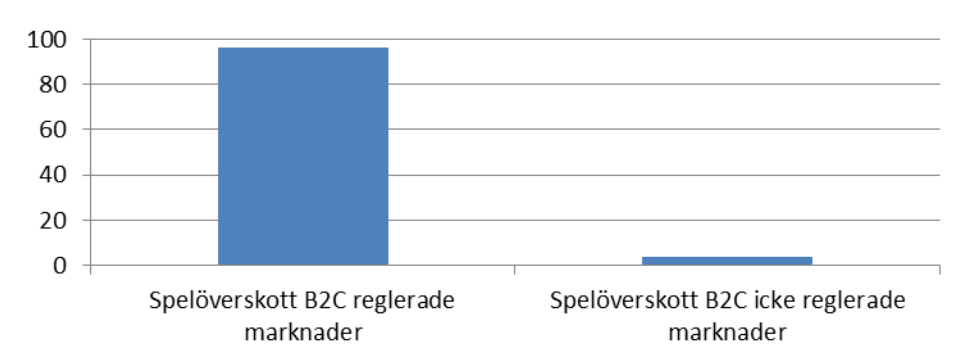
Intäkter

Under första kvartalet 2016 uppgick koncernens rörelseintäkter till 52,4 MSEK (22,6). Intäkter från spelverksamheten var 48,3 (21,2) MSEK, varav 21,3 MSEK avser B2B intäkter. Övriga rörelseintäkter uppgick till 4,1 (1,4) MSEK. Övriga rörelseintäkter består i huvudsak av hyresintäkter, försäljning av mat och dryck, samt övriga intäkter.

Intäkter, MSEK



Spelöverskott fördelat mellan reglerade och icke reglerade marknader, i %





Resultat och kostnader

Under perioden uppgick bruttoresultatet (resultat efter direkta driftskostnader) till 28,2 MSEK (16,1). Driftskostnaderna uppgick till 24,2 MSEK (6,5).

Marknadsföringskostnaderna uppgick till 4,0 MSEK (4,7) under första kvartalet.

Personalkostnaderna uppgick till 16,3 MSEK (6,6).

Resultatet från finansiella poster uppgick till -0,01 MSEK (-0,1).

Resultatet efter skatt uppgick till -3,1 MSEK (-1,0).

Nettomarginalen för perioden var -0,05 procent (-4%).

Investeringar och kassaflöde

Investeringarna för koncernen uppgick under kvartalet till 1,5 MSEK (2,2) och utgjordes av investeringar i koncernens hård- och mjukvaror (spelplattformar).

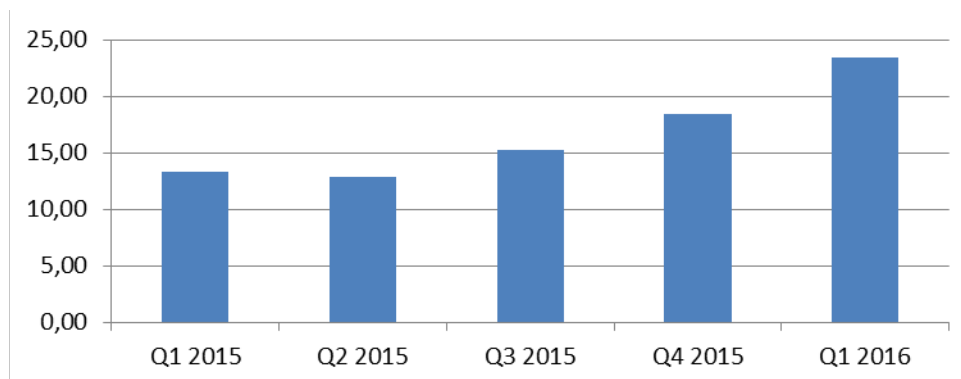
Kassaflödet för perioden var -5,2 MSEK (-1,5). Det egna kapitalet uppgick till 124,5 MSEK (83,6) vilket motsvarar ett eget kapital på 2,21 SEK per aktie (2,19). Likvida medel uppgick till 57,5 MSEK (56,7), varav 3,7 MSEK (1,1) utgjordes av klientmedel. Motsvarande belopp 3,7 MSEK (1,1) avseende klientmedelsskuld ingår i posten övriga skulder. Koncernens egna likvida medel uppgick således till 53,8 MSEK (55,6).

Produkter

Gruppens kärnverksamhet är att erbjuda odds- och kasinospel på internet. Under perioden stod odds för 48,4 procent (62,7%) och kasino för 51,6 procent (37,3%) av spelöverskottet.

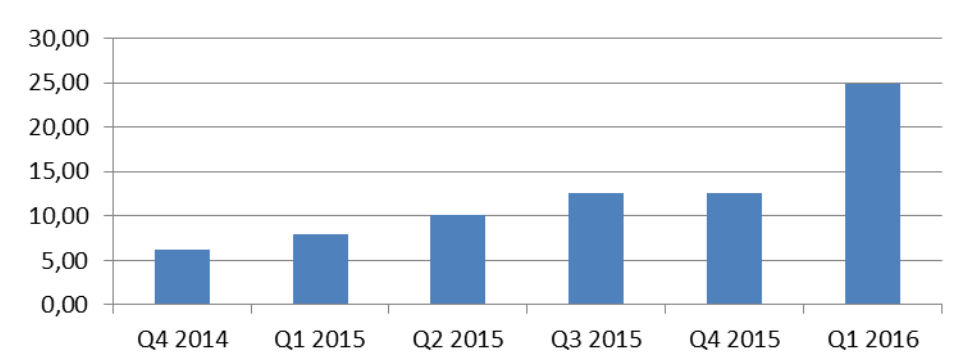
Spelöverskott MSEK – Produkter

Odds, MSEK





Kasino, MSEK



Medarbetare

Vid periodens utgång uppgick antalet heltidsanställda i koncernen till 222 personer (144) varav 110 är kvinnor. Av dessa är 79 verksamma inom vår Lettiska kedja av spelbutiker och sportbarer.

Moderbolaget

I moderbolaget bedrivs sedvanliga koncernledningsfunktioner. Några transaktioner till närstående har inte förekommit.

Finansiella risker

Koncernen utsätts genom sin verksamhet för olika finansiella risker såsom marknadsrisk (bestående av valutarisk, ränterisk och prISRISK), kreditrisk och likviditetsrisk. Koncernens övergripande riskhantering innebär att eftersträva minimala ogynnsamma effekter på finansiellt resultat och ställning.

Rättsliga tvister

Det finns inga pågående rättsliga processer eller skiljeförfaranden som har haft eller kan antas få väsentlig ekonomisk betydelse för bolaget.

Närstående transaktioner

Inga närstående transaktioner har skett under räkenskapsåret.



Resultaträkning

Koncernen i sammandrag, tkr	Q1 2016	Q1 2015	Helår 2015
Rörelsens intäkter			
Intäkter från spelverksamheten	48 284	21 151	102 951
Övriga rörelseintäkter	4 135	1 493	8 448
Summa rörelseintäkter	52 420	22 644	111 399
Driftkostnader			
Driftkostnader i spelverksamheten	-24 182	-6 520	-46 131
Bruttoresultat	28 238	16 124	65 268
Rörelsens kostnader			
Marknadsföringskostnader	-4 032	-4 710	-19 874
Övriga externa kostnader	-7 155	-4 489	-20 187
Personalkostnader	-16 344	-6 573	-31 250
Resultat före avskrivningar	707	352	-6 043
Avskrivningar och nedskrivningar av materiella och immateriella anläggningstillgångar	-3 311	-1 250	-4 275
Resultat före finansiella poster	-2 604	-898	-10 318
Resultat från finansiella poster			
Resultat från andelar i dotterföretag	0	0	2
Ränteintäkter och liknande resultatposter	51	336	480
Räntekostnader och liknande resultatposter	-61	-104	-478
Övriga finansiella poster	0	-321	0
Netto av finansiella poster	-10	-89	4
Resultat efter finansiella poster	-2 614	-987	-10 314
Skatt på periodens resultat	-514	-60	-2 743
Periodens resultat	-3 128	-1 047	-13 057
Resultat hänförligt till:			
Moderbolagets aktieägare	-3 006	0	-13 032
Minoriteten	-122	0	-25
Resultat per aktie, kr	-0,05	-0,03	-0,0002
Resultat per aktie, kr efter utspädning	-0,05	-0,03	-0,0002

**Balansräkning**

Koncernen i sammandrag, tkr	31/03/16	31/12/15
TILLGÅNGAR		
Goodwill	26 814	27 472
Balanserade utvecklingskostnader	9 935	9 671
Övriga Immateriella tillgångar	2 885	3 001
Byggnader och mark	14 860	14 865
Inventarier	8 305	8 907
Uppskjutna skattefordringar	0	532
Summa anläggningstillgångar	62 799	64 448
Kundfordringar	14 341	15 415
Övriga fordringar	8 927	8 447
Förutbetalda kostnader och upplupna intäkter	5 460	4 610
Summa omsättningstillgångar	28 728	28 472
Likvida medel	57 554	61 603
SUMMA TILLGÅNGAR	149 081	154 523
EGET KAPITAL OCH SKULDER		
Aktiekapital	11 242	11 242
Utvecklingsfond	1 277	0
Fritt eget kapital	111 949	114 621
Summa eget kapital	124 468	125 863
Uppskjuten skatteskuld	875	878
Leverantörsskulder	1 367	2 995
Övriga skulder	16 798	16 877
Upplupna kostnader och förutbetalda intäkter	5 573	7 910
Summa skulder	24 613	28 660
SUMMA EGET KAPITAL OCH SKULDER	149 081	154 523
Ställda säkerheter	0	0



Kassaflödesanalys

Koncernen i sammandrag, tkr	Q1 2016	Q1 2015	Helår 2015
<i>DEN LÖPANDE VERKSAMHETEN</i>			
Resultat efter finansiella poster	-2 614	-987	-10 314
Skatt	-102	-60	-4 175
<i>Poster som inte är kassaflödespåverkande</i>			
Avskrivningar och nedskrivningar	3 311	1 250	4 275
Övriga ej kassaflödespåverkande poster	0	-709	0
Kassaflöde från den löpande verksamheten före förändringar av rörelsekapitalet	595	-505	-10 214
<i>Förändring av rörelsekapital</i>			
Förändring av fordringar	-256	1 593	-2 930
Förändring av skulder	-4 047	-1 150	423
Förändring av rörelsekapital	-4 303	443	-2 507
Kassaflöde från den löpande verksamheten	-3 708	-62	-12 721
<i>INVESTERINGSVERKSAMHETEN</i>			
Investeringar i immateriella anläggningstillgångar	-1 277	0	-1 460
Investeringar i materiella anläggningstillgångar	-233	-2 174	-4 991
Avyttring av dotterbolag	0	0	0
Förvärv av dotterbolag	0	0	23 730
Förändring av långfristiga fordringar	0	783	0
Kassaflöde från investeringsverksamheten	-1 510	-1 391	17 279
<i>FINANSIERINGSVERKSAMHETEN</i>			
Kassaflöde från finansieringsverksamheten	0	0	-2 051
Periodens kassaflöde	-5 218	-1 454	2 507
Valutakursdifferens i likvida medel	1 169	-144	800
Likvida medel vid periodens början	61 603	58 296	58 296
LIKVIDA MEDEL VID PERIODENS SLUT	57 554	56 699	61 603



Förändring eget kapital

Belopp i tkr	Q1 2016	Q1 2015
Ingående eget kapital	125 890	85 520
Nyemission	0	0
Förvärv av minoritet	0	0
Omräkningsdifferens	1 706	-920
Totalresultat	-3 128	-1 047
Utgående eget kapital	124 468	83 553
Hänförligt till:		
Moderbolagets aktieägare	121 737	83 553
Minoritetsintresse	2 731	0
Totalt eget kapital	124 468	83 553



Nyckeltal

	Q1 2016	Q1 2015	Helår 2015
Avkastning på eget kapital, %	-0,02	-1,2	-0,08
Avkastning på totalt kapital, %	-0,02	-1,1	-0,06
Eget kapital vid periodens slut, tkr	124 468	83 553	125 863
Soliditet vid periodens slut, %	83,5	87,0	81,5
Periodens antal heltidsanställda i genomsnitt	204	124	138
Antal aktier vid periodens slut, i tusental	56 209	38 170	56 209
Aktier vid periodens slut efter utspädning, i tusental	56 209	38 170	56 209
Eget kapital per aktie, kr	2,21	2,19	2,24
Resultat per aktie, kr	-0,05	-0,03	-0,0002
Utdelning per aktie, kr	0,00	0,00	0,00
Periodens kassaflöde, tkr	-5 218	-1 454	2 507
Kassaflöde från den löpande verksamheten, tkr	-3 708	-62	-12 721

Definitioner av nyckeltal och benämningar

Avkastning på eget kapital (%)

Nettoresultat i procent av genomsnittligt eget kapital.

Avkastning på totalt kapital (%)

Nettoresultat i procent av genomsnittligt totalt kapital.

Soliditet (%)

Eget kapital i procent av balansomslutningen.

Antal aktier efter utspädning

Antal aktier vid periodens slut ökat med det antal aktier som utestående optionsprogram, konvertibellån och aktieemission maximalt kan komma att konverteras till;

Eget kapital per aktie (kr)

Eget kapital vid årets slut dividerat med antal utestående aktier vid periodens slut.

Resultat per aktie (kr)

Periodens nettoresultat dividerat med genomsnittligt antal aktier under året.

Utdelning per aktie (kr)

Periodens utdelning dividerat med antal utestående aktier vid periodens slut.

Rörelseresultat EBITDA

Periodens resultat före avskrivningar (EBITDA)



Redovisningsprinciper

Koncernen upprättar års- och koncernredovisningarna med tillämpning av årsredovisningslagen och Bokföringsnämndens allmänna råd BFNAR 2012:1 *Årsredovisning och koncernredovisning* (K3). Tidigare tillämpades årsredovisningslagen och Bokföringsnämndens allmänna råd förutom BFNAR 2008:1 (K2) och BFNAR 2012:1 (K3). Delårsrapporten för moderbolaget är upprättad i enlighet med Årsredovisningslagen 9 kapitel, Delårsrapport.

Koncernens spelintäkter redovisas netto efter avdrag för spelarnas vinster. Driftskostnader i spelverksamheten särredovisas i resultaträkningen. Till driftskostnader hänförs bonus, lojalitetsprogram, licensavgifter till spelnätverk, spelskatter och kostnader för betalningstjänster. Nettot av intäkter och driftskostnader benämns bruttoresultat, vilket representerar det resultat som genereras av transaktionerna med kunderna.

Redovisad goodwill utgörs av övervärde som uppkommit i samband med företagsförvärv och består av synergieffekter. Redovisat värde utgörs av anskaffningsvärdet med avdrag för ackumulerade avskrivningar och eventuella nedskrivningar. Avskrivningarna görs systematiskt över förväntad nyttjandeperiod. Bolagets bedömning är att de övervärden som förvärvats kommer att kunna ha en nyttjandeperiod på 10 år.

Redovisat värde av anläggningstillgång i form av fastigheter utgörs av anskaffningsvärdet med avdrag för ackumulerade avskrivningar och eventuella nedskrivningar. Avskrivningarna görs systematiskt över 20 år.



Moderbolagets balansräkning, finansiell ställning och investeringar

Moderbolagets likvida medel uppgick per den 31 mars, 2016 till 21,6 MSEK (37,8). Det egna kapitalet uppgick till 122,2 MSEK (73,1), vilket ger en soliditet om 98,1 (99,5) procent.

Moderbolagets resultaträkning i sammandrag

Belopp i tkr	Q1	Q1	Helår
	2016	2015	2015
Intäkter	0	0	1
Rörelsens kostnader	-886	-1 423	-4 016
Rörelseresultat	-886	-1 423	-4 015
Finansiella poster	12	15	265
Resultat före skatt	-874	-1 408	-3 750
Skatt	0	0	0
Periodens resultat	-874	-1 408	-3 750



Moderbolagets balansräkning i sammandrag

Belopp i tkr	31/03/16	31/12/15
Immateriella anläggningstillgångar	0	0
Materiella anläggningstillgångar	75	85
Finansiella anläggningstillgångar	71 360	71 360
Summa anläggningstillgångar	71 435	71 445
Kortfristiga fordringar	31 574	30 684
Likvida medel	21 594	23 530
Summa omsättningstillgångar	53 168	54 214
Summa tillgångar	124 603	125 659
Bundet eget kapital	11 242	11 242
Fritt eget kapital	111 020	111 894
Summa eget kapital	122 262	123 136
Kortfristiga skulder	2 341	2 523
Summa skulder	2 341	2 523
Summa eget kapital och skulder	124 603	125 659



Kommande informationstillfällen

Nordic Leisure lämnar ekonomiska rapporter enligt följande:

Rapport Q2 - 11 augusti 2016

Rapport Q3 - 10 november 2016

Bokslutskommuniké 2016 - 23 februari 2017

Denna delårsrapport har ej varit föremål för granskning av bolagets revisorer.

Styrelse och verkställande direktören försäkrar att delårsrapporten ger en rättvisande bild av företagets och koncernens verksamhet, ställning och resultat samt beskriver väsentliga risker och osäkerhetsfaktorer som företaget och de företag som ingår i koncernen står inför.

Sigtuna, 12 maj 2016

Niklas Braathen
Styrelsens ordförande

Jörgen Andersson
Styrelseledamot

Michael Pettersson
Styrelseledamot

Peter Åström
Verkställande Direktör
och Styrelseledamot

För ytterligare information, vänligen kontakta:

Peter Åström
Verkställande Direktör
Tel: +46 70 756 27 47
E-post: peter.astrom@nordicleisure.se

NORDIC LEISURE AB
Stora Gatan 46, 193 30 SIGTUNA
Tel: +46 18 346090
E-post: investor@nordicleisure.se
www.nordicleisure.se

Nordic Leisure AB (Publ) är moderbolag i en koncern som driver verksamhet inom spelbranschen. Bolagsgruppen har kontor i bland annat Tallinn, Riga, Malta, Kiev och Stockholm. Dotterbolagen i respektive land innehar nationella licenser och tillstånd för sina verksamheter. Bolagsgruppen sysselsätter omkring 222 anställda. Verksamheterna bedrivs under varumärken som Optibet, GoldClubCasino, och Score24. Koncernens B2B verksamhet drivs under varumärket Tain. Nordic Leisure AB är sedan 2006 noterat på Nasdaq-OMX First North (NLAB:SS) i Stockholm. Bolagets Certified Adviser är Mangold Fondkommission, tel 08-503 01550. Detta pressmeddelande får inte, direkt eller indirekt, distribueras eller offentliggöras i USA, Australien, Japan, Kanada eller Sydafrika.

Viktig information om First North

First North är en alternativ marknadsp plats som drivs av de olika börserna som ingår i NASDAQ OMX. Den har inte samma juridiska status som en reglerad marknad. Bolag på First North regleras av First Norths regler och inte av de juridiska krav som ställs för handel på en reglerad marknad. En placering i ett bolag som handlas på First North är mer riskfylld än en placering i ett bolag som handlas på en reglerad marknad. Alla bolag vars aktier är upptagna till handel på First North har en Certified Adviser som övervakar att reglerna efterlevs. NASDAQ OMX Stockholm godkänner ansökan om upptagande till handel på First North.