

NORDIC LEISURE AB

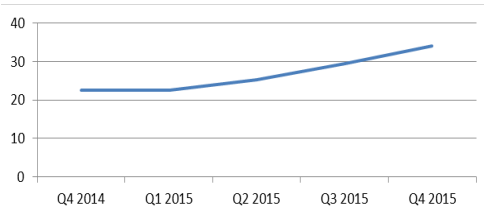
**Bokslutskommuniké
januari-december 2015**



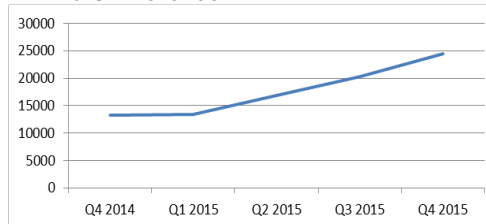
Nordic Leisure AB växer och förvärvar

Under kvartalet uppgick koncernens intäkter till 34,1 MSEK (22,6) en ökning med 50,9% jämfört med samma period föregående år. Antal aktiva onlinekunder uppgick till 24 399 (13 274), motsvarande en ökning om 83,8%.

Intäkter, MSEK



Aktiva Onlinekunder



2015 Kvartal 4 (oktober - december)

- Rörelsens intäkter uppgick till 34,1 MSEK (22,6)
- Rörelseresultatet (EBITDA) uppgick till -0,6 MSEK (2,7). Resultatet belastas med engångskostnader om 4,0 MSEK för omstrukturering- och förvärv av Betting Promotion Sweden AB.
- Resultat efter skatt uppgick till -3,7 MSEK (0,5)
- Resultat efter skatt per aktie uppgick till -0,066 SEK (0,01)
- Antal aktiva onlinekunder uppgick till 24 399 (13 274)
- Styrelsen för Nordic Leisure AB föreslår att ingen utdelning utgår för räkenskapsåret 2015.

Väsentliga händelser under perioden

- Förvärv av 94,7% av aktierna i Betting Promotion Sweden AB
- Förvärv av Score24 AB.
- Peter Åström tillträder som ny VD och koncernchef.

Väsentliga händelser efter periodens utgång.

Inget att rapportera.



Peter Åström, VD Nordic Leisure AB (NLAB)

Det är glädjande, som ny VD för Nordic Leisure AB, att konstatera att 2015 blev ett år som kännetecknades av kraftig tillväxt för gruppen, och året avslutades med ökade intäkter om 66% räknat på årsbasis.

Fjärde kvartalet avslutades också positivt och vi kan konstatera ökade intäkter om 51%, främst driven av gruppens främsta varumärke Optibet.

Antalet aktiva onlinekunder ökade med 83,8% för gruppens samtliga varumärken.

Vår tillväxtstrategi för 2015 har därmed varit framgångsrik. Vi kan även se att 2016 har inletts starkt.

De reglerade spelmarknaderna i Baltikum representerade 82,1% av spelintäkterna under fjärde kvartalet och 91% räknat för hela året. Sammantaget innebär det att huvuddelen av koncernens intäkter genereras på marknader som erbjuder ett stabilt och lagstiftat klimat rörande spel över internet.

NLAB förvärv

Det blev ett expansivt avslut på 2015 för NLAB, då vi genomförde två förvärv under sista kvartalet. Dels förvärvet av Score24 och dels av Betting Promotion Sweden AB med underkoncernen Tain AB. Dessa affärer genomfördes för att stärka NLABs position på spelmarknaden och stärka gruppens tekniska resurser och kompetens, för att därmed öka takten i teknikutvecklingen. En mycket klar trend är att spelare ställer allt större krav och vi kommer framöver än mer tydligt fokusera på ännu högre kvalitet i det som vi levererar till våra kunder. Detta gäller såväl i form av spelprodukter, betalningslösningar, erbjudanden, som kundvård. Alla dessa faktorer är anledningar till senhöstens förvärv. Via Tain erhåller vi en skalbar och flexibel plattform för våra nuvarande och framtida varumärken och marknader. Alla investeringar i tekniken kommer sålunda gynna hela vår affär och bidra till våra kunders spelupplevelse och därmed öka kundnöjdheten.

Höstens transaktioner har även väsentligt förändrat vår storlek och gruppens interna resurser då vi nu är totalt drygt 200 medarbetare varav ca 80 är verksamma inom vår Lettiska kedja av spelbutiker.

Vårt primära uppdrag är nu att på ett effektivt sätt fortsätta tillväxten, men samtidigt integrera de förvärvade bolagen på ett så effektivt sätt så att vi får maximalt resultat av gruppens samtliga resurser.

Vi kan även utifrån historiska nyckeltal förstå att koncernen, inklusive nyförvärvade dotterbolag, uppvisade negativt resultat under föregående år. Därmed blir den finansiella målsättningen att, inom kort, genomföra nödvändiga förändringar för att nå lönsamhet.



Den nuvarande strukturen av gruppen innebär att vi organisatoriskt bedriver verksamheten i fyra operativa delar.

- Nordic Leisure AB, som är koncernens moderbolag skall äga och förvalta bolag inom spelsektorn. Dessa skall utvecklas via ett aktivt ägarskap.
- Lifland Gaming, bedriver operatörsverksamhet främst under varumärket Optibet och har sina hemmamarknader i Baltikum med licenser i såväl Lettland som Estland.
- Tain distribuerar spelprodukter till speloperatörer inom både casinospel, odds, poker, och betalningslösningar.
- Score24 som är en ledande leverantör av sportresultat och information.

Vår multibrandstrategi och tekniska plattform

Vi har sedan tidigare en multibrandstrategi vilket innebär att vi skall arbeta med skilda varumärken beroende på vilken marknad vi arbetar på eller vilken målgrupp vi inriktar oss mot. Genom det nu förvärvade Tain får vi en teknisk plattform som ger oss möjlighet att öka tempot i att lansera nya brands och samtliga våra varumärken kommer nu använda sig av samma plattform. Genom denna strategi kommer all investering i teknik öka förutsättningarna för våra brands att bli framgångsrika.

Framtidsutsikter

NLAB står nu väl rustat för att möta den trend som innebär att människor är allt mer uppkopplade, och lägger en allt större del av sin inkomst på underhållning där spel är en viktig del. Efter höstens förvärv ökar vi nu utvecklingstakten i vårt kunderbjudande och kan därmed både befästa vår position på nuvarande marknader som expandera till nya. Vi inom NLAB gruppen ser fram emot att leverera mer till fler under 2016!

Peter Åström
Verkställande Direktör
Koncernchef
Nordic Leisure AB



Marknaden

Konkurrensen ökar på marknaden för nätspel, en utveckling som har pågått under många år. Koncernens bedömning är att marknaden för nätspel kommer att fortsätta växa både globalt och inom EU.

Koncernen gör även bedömningen att flera marknader inom EU de kommande åren kommer att regleras vilket kommer att påverka konkurrenslandskapet.

Vi ser även en fortsatt konsolidering inom branschen mellan såväl operatörer, leverantörer som affilierad verksamhet. Det är troligt att denna konsolidering kommer att fortsätta accelerera och framför allt på välutvecklade marknader.

Nordic Leisure ABs huvudmarknad, Baltikum, står för majoriteten av koncernens intäkter. Vi ser här en klar tillväxtpotential via utveckling av vår produktportfölj och kundvårdande aktiviteter. Koncernen bedömer även emerging markets som intressanta för etablering av såväl nya som befintliga varumärken, då konkurrenssituationen på dessa är lägre samt kostnaden för etablering bedöms som hanterbara.

Vidare har nätspel via mobila enheter ökat explosionsartat de senaste åren och vi ser inget som tyder på att denna utveckling skall avta. Vi definierar mobila enheter som smarta telefoner och surfplattor för det aktuella tillfället. Den mobila utvecklingen drivs främst av en ökad försäljning av mobila enheter, bättre teknik och bättre tillgänglighet samt uppkoppling. Till detta ser vi en snabb utveckling rörande kundupplevelse och handhavande vilket förbättras kontinuerligt och påverkar utvecklingen i stort. Även kundens beteende och dess förändringar har en stor påverkansfaktor i det hela vilket syns tydligt i de yngre generationerna. Allt sammantaget visar att nätspel via mobila enheter kommer att fortsätta öka kraftigt de kommande åren.

Koncernen har för tillfället en pågående licensansökan på en europeisk marknad.

NLAB är ett investeringsbolag inom spelsektorn och vi kommer att bredda vår operatörspportfölj när vi finner operatörer som har rätt position för vår strategi och som visar rätt förutsättningar för en stark tillväxt.



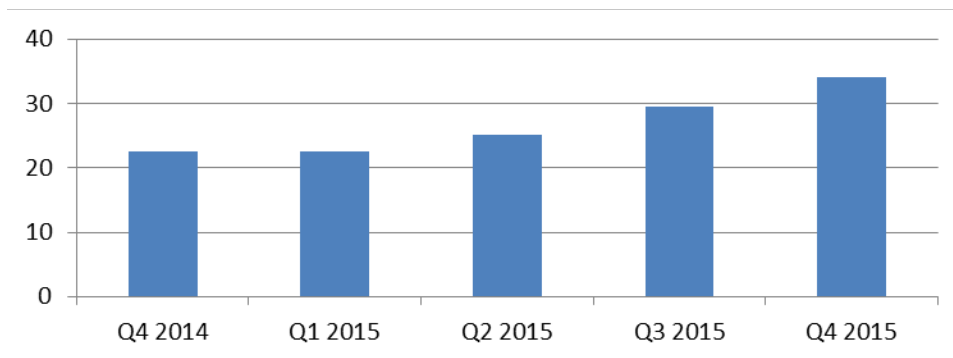
Resultat och finansiell ställning fjärde kvartalet 2015

Tillämpade redovisningsprinciper överensstämmer med uttalanden och allmänna råd från Bokföringsnämnden avseende större företag. När allmänna råd från Bokföringsnämnden saknas har vägledning hämtats från Redovisningsrådets rekommendationer och från uttalanden av FAR/SRS. Tillämpade redovisningsprinciper överensstämmer med presenterade redovisningsprinciper i senast publicerade årsredovisningen som går att finna på nordicleisure.se

Intäkter

Under fjärde kvartalet 2015 uppgick koncernens rörelseintäkter till 34,1 MSEK (22,6 Q4 2014). Intäkter från spelverksamheten var 30,9 (20,7) MSEK, varav 1,8 MSEK avser B2B intäkter. Övriga rörelseintäkter uppgick till 3,1 (1,9) MSEK. Övriga rörelseintäkter består av hyresintäkter samt försäljning av mat och dryck.

Intäkter MSEK



Resultat och kostnader

Under perioden uppgick bruttoresultatet (resultat efter direkta driftskostnader) till 16,0 MSEK (16,8). Driftskostnaderna uppgick till 18,0 MSEK (5,8).

Marknadsföringskostnaderna uppgick till 3,7 MSEK (2,9) under fjärde kvartalet.

Personalkostnaderna uppgick till 5,4 MSEK (6,5).

Resultatet från finansiella poster uppgick till 0 MSEK (1,6).

Resultatet efter skatt uppgick till -3,7 MSEK (0,5).

Nettomarginalen för perioden var -6,8 procent (10,8%).

De under fjärde kvartalet förvärvade bolagen konsolideras i koncernens resultaträkning från respektive förvärvsmånader vilka var november 2015 för Score 24 AB, och december 2015 för Betting Promotion Sweden AB. Den sammanlagda omsättningen i de förvärvade bolagen som konsolideras i koncernens resultaträkning för kvartalet uppgår till 4,2 MSEK och resultatet utgör 0,5 MSEK. Båda bolagen konsolideras i sin helhet i koncernens balansräkning per 2015-12-31.



Investeringar och kassaflöde

Investeringarna för koncernen uppgick under kvartalet till 23,9 MSEK (0,9) och utgjordes i huvudsak av förvärv av dotterbolag.

Kassaflödet för perioden var 15,7 MSEK (3,4). Det egna kapitalet uppgick till 125,8 MSEK (85,5) vilket motsvarar ett eget kapital på 2,24 SEK per aktie (2,24). Likvida medel uppgick till 61,6 MSEK (58,3), varav 4,5 MSEK (1,3) utgjordes av klientmedel. Motsvarande belopp 4,5 MSEK (1,3) avseende klientmedelsskuld ingår i posten övriga skulder. Koncernens egna likvida medel uppgick således till 57,1 MSEK (57,0).

Förvärv av Betting Promotion Sweden AB

Under fjärde kvartalet lämnade Nordic Leisure (NLAB) ett publikt bud till aktieägarna i Betting Promotion Sweden AB (BP) på samtliga aktier i bolaget, innebärande ett utbyte av aktier om en nyemitterad NLAB aktie mot en aktie i BP. Budet kom att accepteras av aktieägare med ett samlat ägande om 18 039 328 aktier (94,7% av antalet aktier) i BP, och NLAB fullföljde budet i december 2015 och blev därmed ägare till 94,7% av aktierna i BP. Genom affären utökades antalet aktier i NLAB med 18 039 328 nya aktier.

Betting Promotion Sweden AB (under 2016 namnändrat till Betting Promotion Systems AB), är moderbolag i en koncern som driver erbjuder spel- och betalningslösningar till professionella aktörer.

Förvärvsanalys avseende förvärv av Betting Promotion Sweden AB

	Antal	Pris per aktie	Köpeskillning
Förvärv av aktier tom 2015-12-07	18,039,238	2.90	52,313,790
Utestående aktier	1,000,892	2.90	2,902,587
Totalt antal aktier	19,040,130		55,216,377
Aktier i dotterföretag			52,313,790
Innehav utan bestämmande inflytande			2,902,587
Total köpeskillning			55,216,377
Fördelning i koncernens balansräkning			
Nettotillgångar			37,226,490
Goodwill			17,989,887
			55,216,377

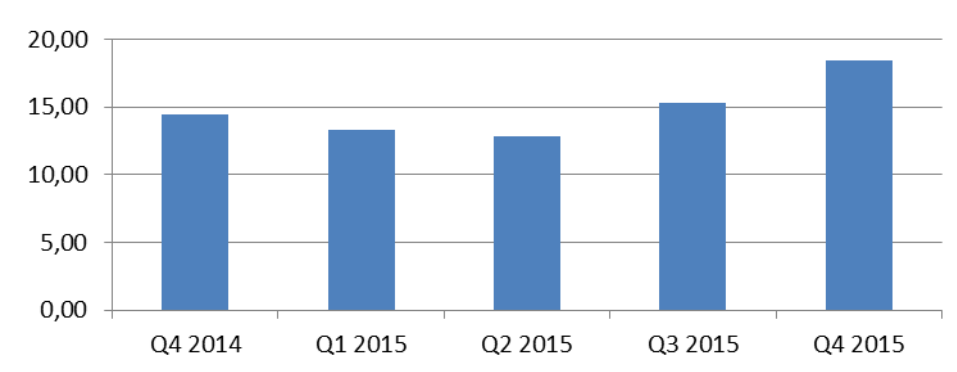


Produkter

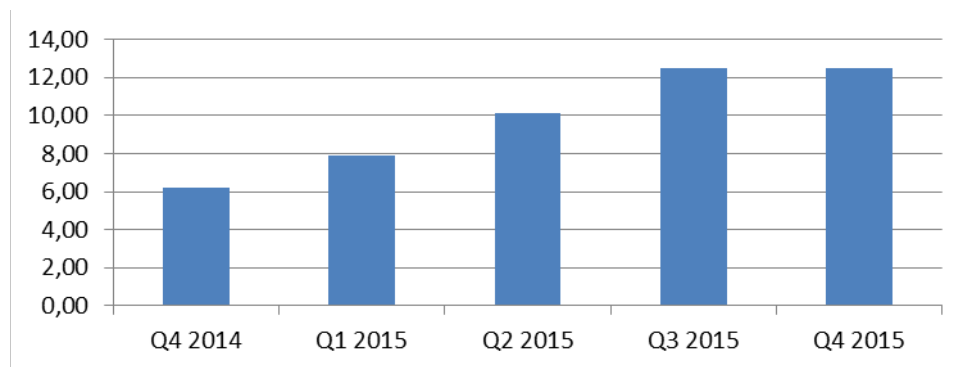
Gruppens kärnverksamhet är att erbjuda odds och kasinospel på internet. Under perioden stod odds-spel för 60 procent (70%) och kasinospel för 40 procent (30%) av spelöverskottet.

Spelöverskott MSEK – Produkter

Odds-spel, MSEK



Kasino, MSEK





Medarbetare

Vid periodens utgång uppgick antalet heltidsanställda i koncernen till 200 personer (130) varav 92 är kvinnor. Av dessa är ca 80 verksamma inom vår Lettiska kedja av spelbutiker.

Moderbolaget

I moderbolaget bedrivs sedvanliga koncernledningsfunktioner. Några transaktioner till närstående har ej förevarit.

Finansiella risker

Koncernen utsätts genom sin verksamhet för olika finansiella risker såsom marknadsrisk (bestående av valutarisk, ränterisk och prISRISK), kreditrisk och likviditetsrisk. Koncernens övergripande riskhantering innebär att eftersträva minimala ogynnsamma effekter på finansiellt resultat och ställning.

Rättsliga tvister

Det finns inga pågående rättsliga processer eller skiljeförfaranden som har haft eller kan antas få väsentlig ekonomisk betydelse för bolaget.

Närstående transaktioner

Inga närstående transaktioner har skett under räkenskapsåret.



Resultaträkning

Koncernen i sammandrag, tkr	Q4 2015	Q4 2014	Helår 2015	Helår 2014
Rörelsens intäkter				
Intäkter från spelverksamheten	30 948	20 715	102 951	61 227
Övriga rörelseintäkter	3 146	1 926	8 448	5 870
Summa rörelseintäkter	34 094	22 640	111 399	67 097
Driftskostnader				
Driftskostnader i spelverksamheten	-18 080	-5 823	-46 131	-18 232
Bruttoresultat	16 014	16 818	65 268	48 865
Rörelsens kostnader				
Marknadsföringskostnader	-3 665	-2 949	-19 874	-10 068
Övriga externa kostnader	-7 614	-4 631	-20 187	-14 324
Personalkostnader	-5 373	-6 498	-31 250	-23 719
Resultat före avskrivningar	-638	2 740	-6 043	755
Avskrivningar och nedskrivningar av materiella och immateriella anläggningstillgångar	-1 693	-1 924	-4 275	-4 510
Resultat före finansiella poster	-2 331	816	-10 318	-3 755
Resultat från finansiella poster				
Resultat från andelar i dotterföretag	2	0	2	3 422
Ränteintäkter och liknande resultatposter	476	1 632	480	1 633
Räntekostnader och liknande resultatposter	-473	-7	-478	-514
Netto av finansiella poster	5	1 625	4	4 541
Resultat efter finansiella poster	-2 326	2 441	-10 314	786
Skatt på periodens resultat	-1 420	-1 969	-2 743	-2 115
Periodens resultat	-3 746	472	-13 057	-1 329
Resultat hänförligt till:				
Moderbolagets aktieägare	-3 721	0	-13 032	0
Minoriteten	-25	0	-25	0
Resultat per aktie, kr	-0,00004	0,01	-0,0002	-0,04
Resultat per aktie, kr efter utspädning	-0,00004	0,01	-0,0002	-0,03

**Balansräkning**

Koncernen i sammandrag, tkr	31/12/15	31/12/14
TILLGÅNGAR		
Goodwill	27 472	12 308
Balanserade utvecklingskostnader	9 671	0
Övriga Immateriella tillgångar	3 001	0
Byggnader och mark	14 865	14 264
Inventarier	8 907	6 325
Uppskjutna skattefordringar	532	1 211
Summa anläggningstillgångar	64 448	34 108
Övriga fordringar	23 862	4 923
Förutbetalda kostnader och upplupna intäkter	4 610	1 841
Summa omsättningstillgångar	28 472	6 764
Likvida medel	61 603	58 296
SUMMA TILLGÅNGAR	154 523	99 168
EGET KAPITAL OCH SKULDER		
Aktiekapital	11 242	7 634
Fritt eget kapital	114 621	77 886
Summa eget kapital	125 863	85 520
Uppskjuten skatteskuld	878	752
Leverantörsskulder	2 995	1 365
Övriga skulder	16 877	8 325
Upplupna kostnader och förutbetalda intäkter	7 910	3 207
Summa skulder	28 660	13 648
SUMMA EGET KAPITAL OCH SKULDER	154 523	99 168
Ställda säkerheter	0	0



Kassaflödesanalys

Koncernen i sammandrag, tkr	Q4 2015	Q4 2014	Helår 2015	Helår 2014
<i>DEN LÖPANDE VERKSAMHETEN</i>				
Resultat efter finansiella poster	-2 326	2 441	-10 314	786
Skatt	-2 852	-1 969	-4 175	-2 115
<i>Poster som inte är kassaflödespåverkande</i>				
Avskrivningar och nedskrivningar	-1 693	1 924	-4 275	4 510
Övriga ej kassaflödespåverkande poster	-111	-1 087	-	-19 331
Kassaflöde från den löpande verksamheten före förändringar av rörelsekapitalet	-3 374	1 309	-10 214	-16 150
<i>Förändring av rörelsekapital</i>				
Förändring av fordringar	-3 851	-1 807	-2 930	16 162
Förändring av skulder	1 033	4 573	423	5 221
Förändring av rörelsekapital	-2 818	2 766	-2 507	21 383
Kassaflöde från den löpande verksamheten	-6 192	4 075	-12 721	5 233
<i>INVESTERINGSVERKSAMHETEN</i>				
Investeringar i immateriella anläggningstillgångar	-486	0	-1 460	0
Investeringar i materiella anläggningstillgångar	686	-893	-4 991	-4 607
Avyttring av dotterbolag	0	0	0	19 837
Förvärv av dotterbolag	23 730	0	23 730	0
Förändring av långfristiga fordringar	0	247	0	-523
Kassaflöde från investeringsverksamheten	23 930	-645	17 279	14 707
<i>FINANSIERINGSVERKSAMHETEN</i>				
Kassaflöde från finansieringsverksamheten	-2 051	0	-2 051	0
Periodens kassaflöde	15 687	3 430	2 507	19 941
Valutakursdifferens i likvida medel	880	3	800	158
Likvida medel vid periodens början	45 036	54 863	58 296	38 197
LIKVIDA MEDEL VID PERIODENS SLUT	61 603	58 296	61 603	58 296



Förändring eget kapital

Belopp i tkr	Q4	Q4	Helår	Helår
	2015	2014	2015	2014
Ingående eget kapital	76 016	84 849	85 520	84 659
Nyemission	52 314	0	52 314	0
Minoritetens andel i eget kapital	2 902	0	2 902	0
Omräkningsdifferens	-1 623	199	-1 816	2 190
Periodens resultat	-3 746	472	-13 057	-1 329
Utgående eget kapital	125 863	85 520	125 863	85 520



Nyckeltal

	Q4 2015	Q4 2014	Helår 2015	Helår 2014
Avkastning på eget kapital, %	-0,02	1,1	-0,08	-3,1
Avkastning på totalt kapital, %	-0,01	1,0	-0,06	-2,7
Eget kapital vid periodens slut, tkr	125 863	85 520	125 863	85 520
Soliditet vid periodens slut, %	81,5	86,2	81,5	86,2
Periodens antal heltidsanställda i genomsnitt	152	124	138	118
Antal aktier vid periodens slut, i tusental	56 209	38 170	56 209	38 170
Aktier vid periodens slut efter utspädning, i tusental	56 209	44 170	56 209	44 170
Eget kapital per aktie, kr	2,24	2,24	2,24	2,24
Resultat per aktie, kr	-0,00004	-0,01	-0,0002	-0,03
Utdelning per aktie, kr	0,00	0,00	0,00	0,00
Periodens kassaflöde, tkr	15 687	3 430	2 507	19 941
Kassaflöde från den löpande verksamheten, tkr	-6 192	4 075	-12 721	5 233

Definitioner av nyckeltal och benämningar

Avkastning på eget kapital (%)

Nettoresultat i procent av genomsnittligt eget kapital.

Avkastning på totalt kapital (%)

Nettoresultat i procent av genomsnittligt totalt kapital.

Soliditet (%)

Eget kapital i procent av balansomslutningen.

Antal aktier efter utspädning

Antal aktier vid periodens slut ökat med det antal aktier som utestående optionsprogram, konvertibellån och aktieemission maximalt kan komma att konverteras till;

Eget kapital per aktie (kr)

Eget kapital vid årets slut dividerat med antal utestående aktier vid periodens slut.

Resultat per aktie (kr)

Periodens nettoresultat dividerat med genomsnittligt antal aktier under året.

Utdelning per aktie (kr)

Periodens utdelning dividerat med antal utestående aktier vid periodens slut.

Rörelseresultat EBITDA

Periodens resultat före avskrivningar (EBITDA)



Redovisningsprinciper

Koncernen upprättar års- och koncernredovisningarna med tillämpning av årsredovisningslagen och Bokföringsnämndens allmänna råd BFNAR 2012:1 *Årsredovisning och koncernredovisning* (K3). Tidigare tillämpades årsredovisningslagen och Bokföringsnämndens allmänna råd förutom BFNAR 2008:1 (K2) och BFNAR 2012:1 (K3). Delårsrapporten för moderbolaget är upprättad i enlighet med Årsredovisningslagen 9 kapitel, Delårsrapport.

Koncernens spelintäkter redovisas netto efter avdrag för spelarnas vinster. Driftskostnader i spelverksamheten särredovisas i resultaträkningen. Till driftskostnader hänförs bonus, lojalitetsprogram, licensavgifter till spelnätverk, spelskatter och kostnader för betalningstjänster. Nettot av intäkter och driftskostnader benämns bruttoresultat, vilket representerar det resultat som genereras av transaktionerna med kunderna.

Redovisad goodwill utgörs av övervärde som uppkommit i samband med företagsförvärv och består av synergieffekter. Redovisat värde utgörs av anskaffningsvärdet med avdrag för ackumulerade avskrivningar och eventuella nedskrivningar. Avskrivningarna görs systematiskt över förväntad nyttjandeperiod. Bolagets bedömning är att de övervärden som förvärvats kommer att kunna ha en nyttjandeperiod på 10 år.

Redovisat värde av anläggningstillgång i form av fastigheter utgörs av anskaffningsvärdet med avdrag för ackumulerade avskrivningar och eventuella nedskrivningar. Avskrivningarna görs systematiskt över 20 år.



Moderbolagets balansräkning, finansiell ställning och investeringar

Moderbolagets likvida medel uppgick per den 31 december, 2015 till 23,5 MSEK (35,9). Det egna kapitalet uppgick till 123,1 MSEK (74,6), vilket ger en soliditet om 98,0 (99,5) procent.

Moderbolagets resultaträkning i sammandrag

Belopp i tkr	Q4	Q4	Helår	Helår
	2015	2014	2015	2014
Intäkter	1	65	1	65
Rörelsens kostnader	-1 419	-1 517	-4 016	-2 784
Rörelseresultat	-1 418	-1 452	-4 015	-2 719
Finansiella poster	46	1 149	265	21 521
Resultat före skatt	-1 372	-303	-3 750	18 803
Skatt	0	0	0	-2
Periodens resultat	-1 372	-303	-3 750	18 801



Moderbolagets balansräkning i sammandrag

Belopp i tkr	31/12/15	31/12/14
Immateriella anläggningstillgångar	0	44
Materiella anläggningstillgångar	85	28
Finansiella anläggningstillgångar	71 360	29 108
Summa anläggningstillgångar	71 445	29 181
Kortfristiga fordringar	30 684	9 888
Likvida medel	23 530	35 876
Summa omsättningstillgångar	54 214	45 764
Summa tillgångar	125 659	74 945
Bundet eget kapital	11 242	7 634
Fritt eget kapital	111 894	66 938
Summa eget kapital	123 136	74 572
Kortfristiga skulder	2 523	373
Summa skulder	2 523	373
Summa eget kapital och skulder	125 659	74 945



Kommande informationstillfällen

Nordic Leisure lämnar ekonomiska rapporter enligt följande:

Årsredovisning 2015 - 3 maj 2016

Rapport Q1 - 12 maj 2016

Årsstämma - 17 maj 2016

Rapport Q2 - 11 augusti 2016

Rapport Q3 - 10 november 2016

Bokslutskommuniké 2016 - 23 februari 2017

Denna delårsrapport har ej varit föremål för granskning av bolagets revisorer.

Styrelse och verkställande direktören försäkrar att delårsrapporten ger en rättvisande bild av företagets och koncernens verksamhet, ställning och resultat samt beskriver väsentliga risker och osäkerhetsfaktorer som företaget och de företag som ingår i koncernen står inför.

Sigtuna, 3 mars 2016

Niklas Braathen
Styrelsens ordförande

Jörgen Andersson
Styrelseledamot

Michael Pettersson
Styrelseledamot

Peter Åström
Verkställande Direktör
och Styrelseledamot

För ytterligare information, vänligen kontakta:

Peter Åström
Verkställande Direktör
Tel: +46 70 756 27 47
E-post: peter.astrom@nordicleisure.se

NORDIC LEISURE AB
Stora Gatan 46, 193 30 SIGTUNA
Tel: +46 18 346090
E-post: investor@nordicleisure.se
nordicleisure.se

Nordic Leisure AB (Publ) är moderbolag i en koncern som driver verksamhet inom spelbranschen. Bolagsgruppen har kontor i bland annat Tallinn, Riga, Malta, Kiev och Stockholm. Dotterbolagen i respektive land innehar nationella licenser och tillstånd för sina verksamheter. Bolagsgruppen sysselsätter omkring 200 anställda. Verksamheterna bedrivs under varumärken som Optibet, GoldClubCasino, och Score24. Koncernens B2B verksamhet drivs under varumärket Tain. Nordic Leisure AB är sedan 2006 noterat på Nasdaq-OMX First North (NLAB:SS) i Stockholm. Bolagets Certified Adviser är Mangold Fondkommission, tel 08-503 01550. Detta pressmeddelande får inte, direkt eller indirekt, distribueras eller offentliggöras i USA, Australien, Japan, Kanada eller Sydafrika.

Viktig information om First North

First North är en alternativ marknadsplats som drivs av de olika börserna som ingår i NASDAQ OMX. Den har inte samma juridiska status som en reglerad marknad. Bolag på First North regleras av First Norths regler och inte av de juridiska krav som ställs för handel på en reglerad marknad. En placering i ett bolag som handlas på First North är mer riskfylld än en placering i ett bolag som handlas på en reglerad marknad. Alla bolag vars aktier är upptagna till handel på First North har en Certified Adviser som övervakar att reglerna efterlevs. NASDAQ OMX Stockholm godkänner ansökan om upptagande till handel på First North.